


























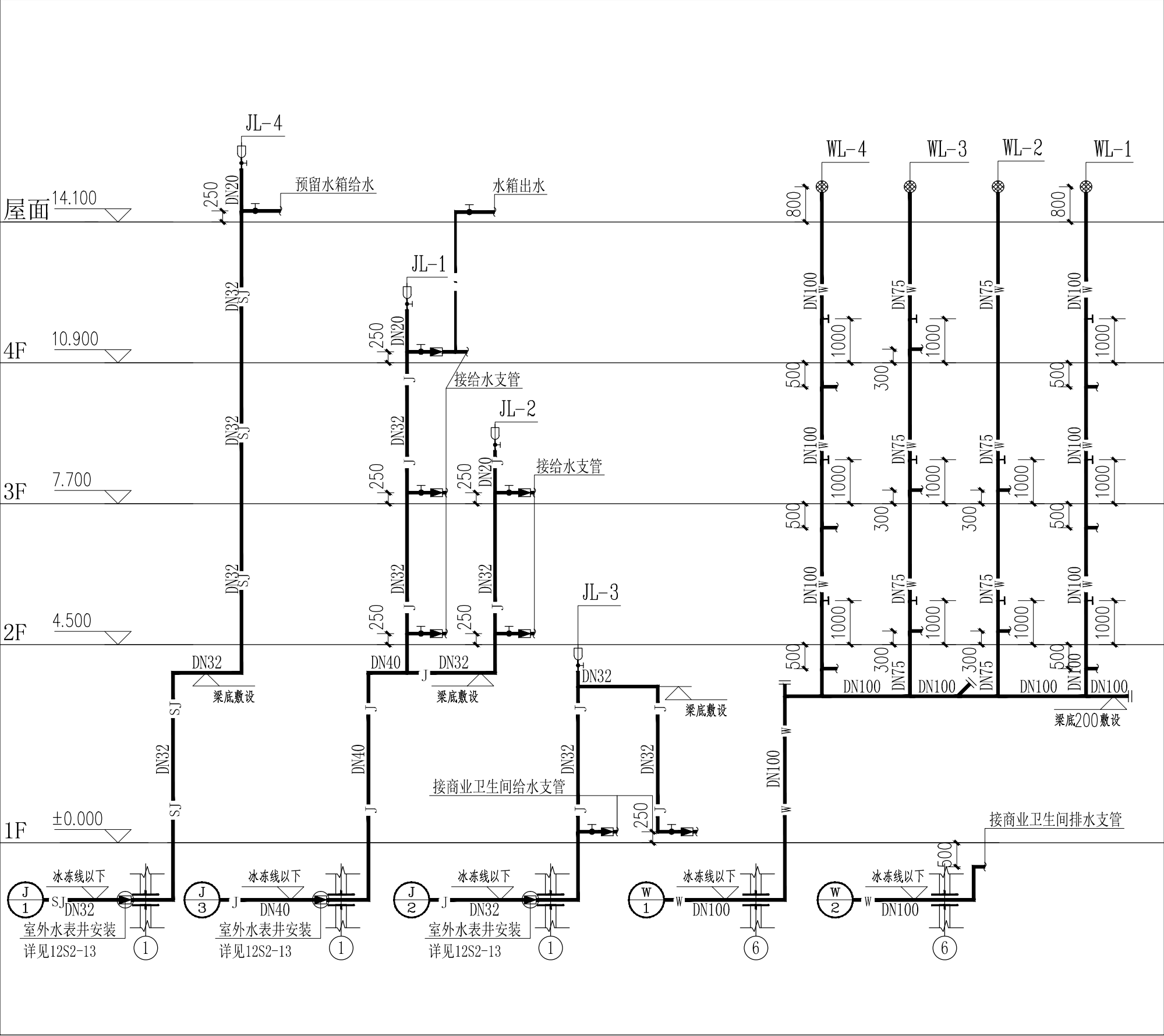


图 例

名 称	图 例	名 称	图 例
给水管	— J — J —	洗脸盆	
排水管	— W — — W — —	座便器	
水塔给水管	— SJ — SJ —	洗衣机	
生活给水立管	— JL-1 —	洗涤盆	
排水立管	— WL-1 —	水龙头	
洗脸盆		地 漏	
座便器		闸 阀	
洗衣机		截止阀	
洗涤盆		止回阀	
水龙头		自动排气阀	
地 漏		通气帽	
闸 阀		检查口	
截止阀		清扫口	
止回阀		防水套管	
自动排气阀		水表井	
通气帽		淋浴器	

主要设备材料表

序号	设备名称	主要技术参数	单位	数量
1	洗涤盆		套	5
2	台式洗脸盆		套	8
3	淋浴器		套	6
4	坐便器	水箱容积≤6升	套	8
5	洗衣机		台	6
6	自动排气阀	DN20	套	3
7	总水表	LXS-32C	套	2
8	总水表	LXS-40C	套	1
9	分户水表	LXS-32C	套	5



给水系统展开图 1:100

排水系统展开图 1:100